

# Megacam 222

Camillas de 2 secciones: para la manipulación, tratamiento y masaje

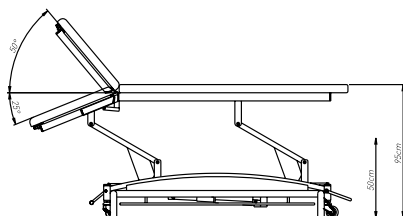


Freno para bloquear la camilla

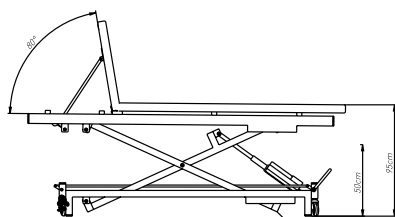
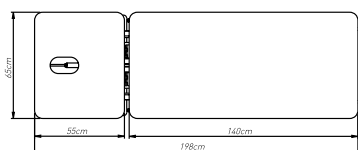
## DESCRIPCIÓN

\*Consultar información común a todas las camillas MEGACAM pag. 44 a 51

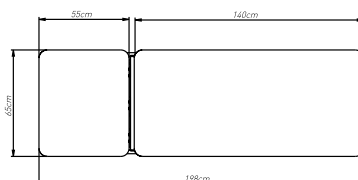
- Soporte para paciente de 2 secciones (tronco y cabeza)
- La sección del cabezal incorpora orificio facial extraíble para una mayor comodidad para el paciente en el tratamiento realizado boca abajo
- Con ruedas para su desplazamiento y con freno para bloquearlas sin esfuerzo (a excepción de la Megacam 222 Fija la cual no tiene ruedas)



MEGACAM 222 EB / E / H



MEGACAM 222 TIJERA



## CARACTERÍSTICAS TÉCNICAS

### 5 TIPOS DE CAMILLA MEGACAM 222

#### MEGACAM 222F - FIJA

Ref. 31M000000028

- La altura estándar de la camilla es de 75 cm aunque sobre demanda - sin coste adicional - se fabrican otras alturas

#### MEGACAM 222 TIJERA

Ref. 31M000000041

- Ajuste de altura - entre 42 y 92 cm - mediante un pedal eléctrico
- Motor totalmente silencioso
- No incorpora orificio facial

#### MEGACAM 222E - ELECTRICA

Ref. 31M000000031

- Ajuste de altura - entre 50 y 95 cm
- No incorpora orificio facial

#### MEGACAM 222H - HIDRÁULICA

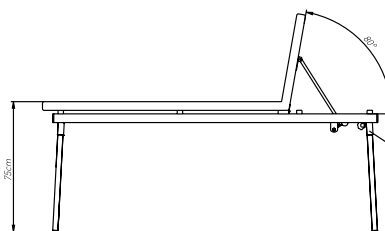
Ref. 31M000000038

- Ajuste de altura - entre 48 y 95 cm

#### MEGACAM 222EB - ELECTRICA BARRAS

Ref. 31M000000051

- Ajuste de altura - entre 50 y 95 cm



MEGACAM 222 F

